



ФЕДЕРАЛЬНАЯ СЛУЖБА
ГОСУДАРСТВЕННОЙ СТАТИСТИКИ

Инвестиционная деятельность в Республике Мордовия



январь-сентябрь 2023 года



ФЕДЕРАЛЬНАЯ СЛУЖБА
ГОСУДАРСТВЕННОЙ СТАТИСТИКИ
ПО РЕСПУБЛИКЕ МОРДОВИЯ

Инвестиционная деятельность

Республика Мордовия

январь – сентябрь 2023 года

- 01 Динамика инвестиций в основной капитал по полному кругу хозяйствующих субъектов
- 02 Видовая структура инвестиций в основной капитал по полному кругу хозяйствующих субъектов
- 03 Объемы инвестиций в основной капитал по регионам Приволжского федерального округа
- 04 Объем инвестиций в нефинансовые активы
- 05 Структура инвестиций в основной капитал по источникам финансирования
- 06 Инвестиции в основной капитал по видам экономической деятельности
- 07 Видовая структура инвестиций в основной капитал
- 08 Объем инвестиций в основной капитал по административному центру республики г.Саранск
- 09 Объем инвестиций в основной капитал в разрезе муниципальных образований
- 10 Объем инвестиций в произведенные нефинансовые активы



ДИНАМИКА ИНВЕСТИЦИЙ В ОСНОВНОЙ КАПИТАЛ ПО ПОЛНОМУ КРУГУ ХОЗЯЙСТВУЮЩИХ СУБЪЕКТОВ

ЯНВАРЬ-СЕНТЯБРЬ 2023 г.

Инвестиции в основной капитал по полному кругу хозяйствующих субъектов

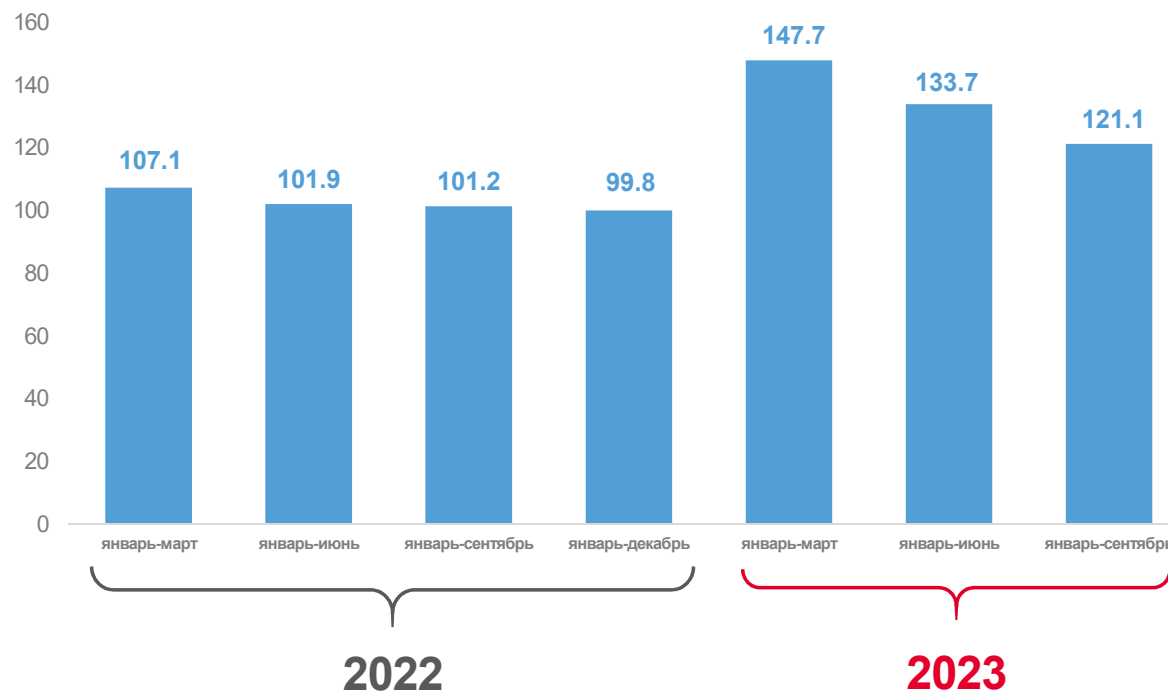
45 293,5

млн рублей

Изменение, в % к январю-сентябрю 2022 года, в сопоставимых ценах

121,1 ↑

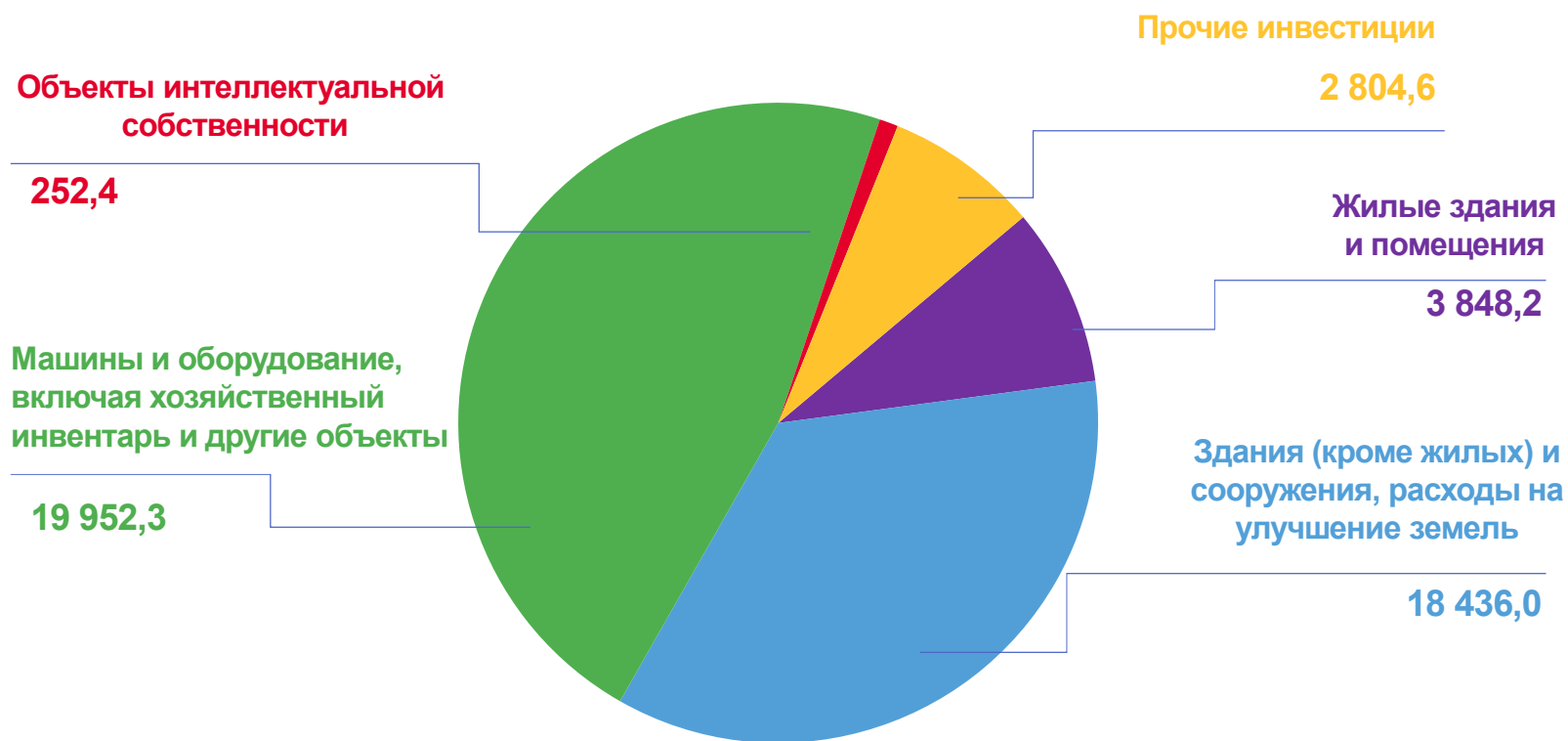
в % к предыдущему периоду в сопоставимых ценах





ВИДОВАЯ СТРУКТУРА ИНВЕСТИЦИЙ В ОСНОВНОЙ КАПИТАЛ ПО ПОЛНОМУ КРУГУ ХОЗЯЙСТВУЮЩИХ СУБЪЕКТОВ

ЯНВАРЬ-СЕНТЯБРЬ 2023 г., млн рублей





ОБЪЕМЫ ИНВЕСТИЦИЙ В ОСНОВНОЙ КАПИТАЛ ПО РЕГИОНАМ ПРИВОЛЖСКОГО ФЕДЕРАЛЬНОГО ОКРУГА

ЯНВАРЬ-СЕНТЯБРЬ 2023 г.

В % К СООТВЕТСТВУЮЩЕМУ ПЕРИОДУ
2022 ГОДА В СОПОСТАВИМЫХ ЦЕНАХ

Объем инвестиций
в основной капитал ПФО

2 833 286,5

млн рублей

изменение,
% к январю-сентябрю 2022 года

116,7





ОБЪЕМ ИНВЕСТИЦИЙ В НЕФИНАНСОВЫЕ АКТИВЫ

(без субъектов малого предпринимательства и объема инвестиций, не наблюдаемых прямыми статистическими методами)

ЯНВАРЬ-СЕНТЯБРЬ 2023 г., млн рублей

ВСЕГО

37 041,9

Инвестиции в основной капитал

36 607,5

из них:

Инвестиции в основной капитал за исключением бюджетных средств

27 944,1

Инвестиции в произведенные нефинансовые активы

434,4



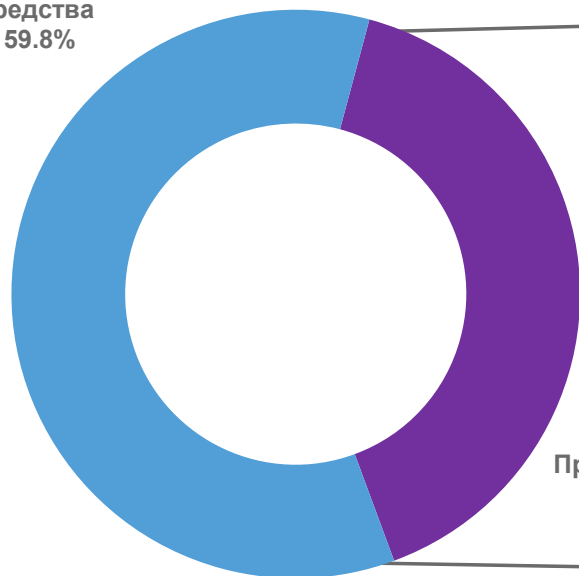


СТРУКТУРА ИНВЕСТИЦИЙ В ОСНОВНОЙ КАПИТАЛ ПО ИСТОЧНИКАМ ФИНАНСИРОВАНИЯ

(без субъектов малого предпринимательства и объема инвестиций, не наблюдаемых прямыми статистическими методами)

ЯНВАРЬ-СЕНТЯБРЬ 2023 г.

Собственные средства
59.8%



Привлеченные средства
40.2%

23.7%

1.0%
5.4%



9.8%

0.3%

- прочие
- средства внебюджетных фондов
- заемные средства других организаций
- кредиты банков
- бюджетные средства

ВСЕГО

36 607,5

млн рублей





ИНВЕСТИЦИИ В ОСНОВНОЙ КАПИТАЛ ПО ВИДАМ ЭКОНОМИЧЕСКОЙ ДЕЯТЕЛЬНОСТИ

(без субъектов малого предпринимательства и объема инвестиций, не наблюдаемых прямыми статистическими методами)

ЯНВАРЬ-СЕНТЯБРЬ 2023 г.

млн рублей





ВИДОВАЯ СТРУКТУРА ИНВЕСТИЦИЙ В ОСНОВНОЙ КАПИТАЛ

(без субъектов малого предпринимательства и объема инвестиций, не наблюдаемых прямыми статистическими методами)

% к итогу



Жилые здания и помещения



Здания (кроме жилых) и сооружения, расходы на улучшение земель



Машины и оборудование, транспортные средства, включая хозяйственный инвентарь и другие объекты



Объекты интеллектуальной собственности



Прочие инвестиции





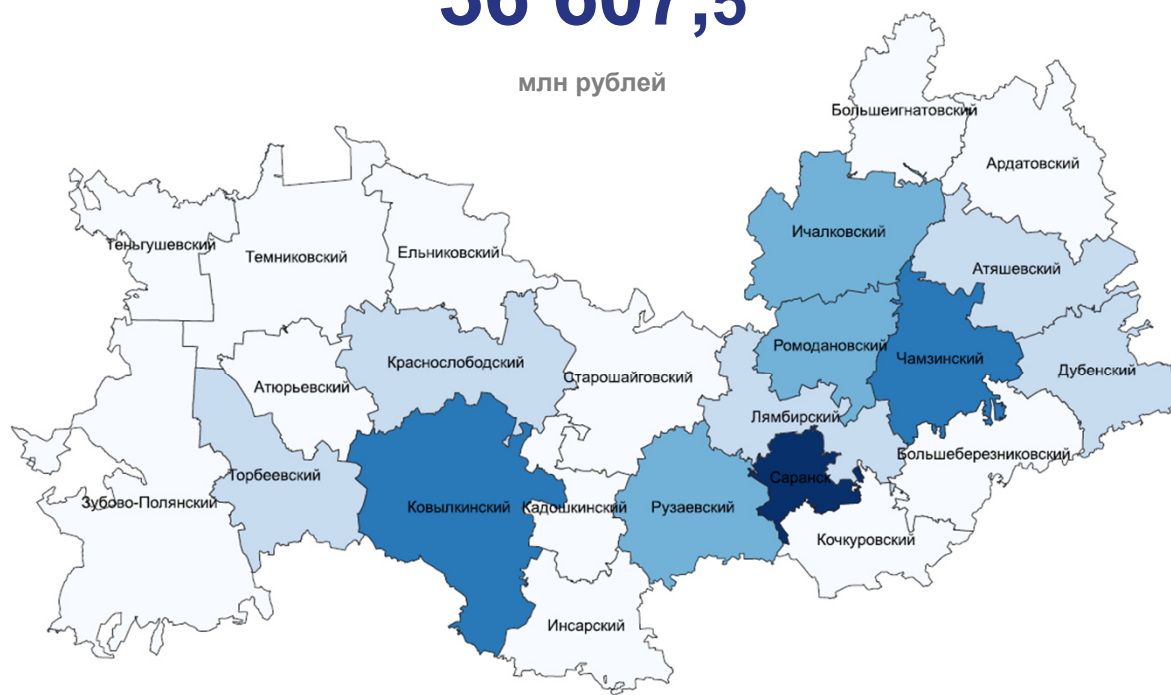
ОБЪЕМ ИНВЕСТИЦИЙ В ОСНОВНОЙ КАПИТАЛ В РАЗРЕЗЕ МУНИЦИПАЛЬНЫХ ОБРАЗОВАНИЙ

(без субъектов малого предпринимательства и объема инвестиций, не наблюдаемых прямыми статистическими методами)

Муниципальные образования Республики Мордовия с наибольшими и наименьшими темпами роста (снижения), % к январю-сентябрю 2022 года в сопоставимых ценах

ВСЕГО
36 607,5

млн рублей



5 - 313
 313 - 1027
 1027 - 1813
 1813 - 5575
 5575 - 18580





ОБЪЕМ ИНВЕСТИЦИЙ В ОСНОВНОЙ КАПИТАЛ ПО АДМИНИСТРАТИВНОМУ ЦЕНТРУ РЕСПУБЛИКИ г.САРАНСК

(без субъектов малого предпринимательства и объема инвестиций, не наблюдаемых прямыми статистическими методами)

ЯНВАРЬ-СЕНТЯБРЬ 2023 г.

Структура инвестиций в разрезе источников финансирования, %

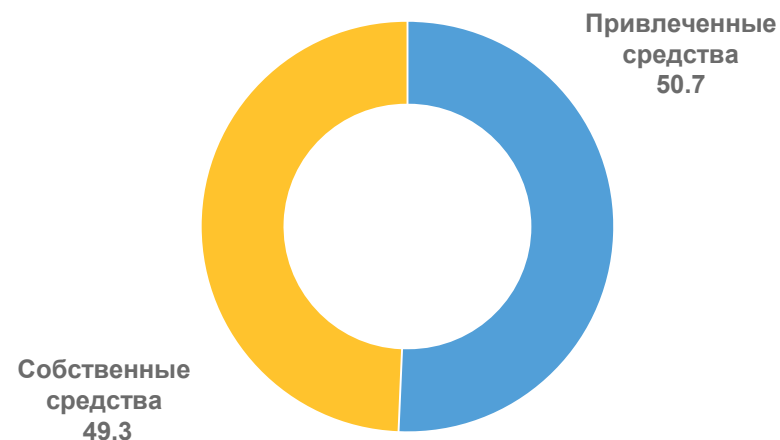
Инвестиции в основной капитал **18 579,5** МЛН РУБ.

Изменение, к январю-сентябрю 2022 года, в сопоставимых ценах

126,4% ↑

Удельный вес в общем объеме инвестиций по республике

50,8%



Инвестиции в основной капитал за исключением бюджетных средств

11 895,8 МЛН РУБ.



ОБЪЕМ ИНВЕСТИЦИЙ В НЕПРОИЗВЕДЕННЫЕ НЕФИНАНСОВЫЕ АКТИВЫ

(без субъектов малого предпринимательства и объема инвестиций, не наблюдаемых прямыми статистическими методами)

ЯНВАРЬ-СЕНТЯБРЬ 2023 г., млн рублей

ВСЕГО

434,4

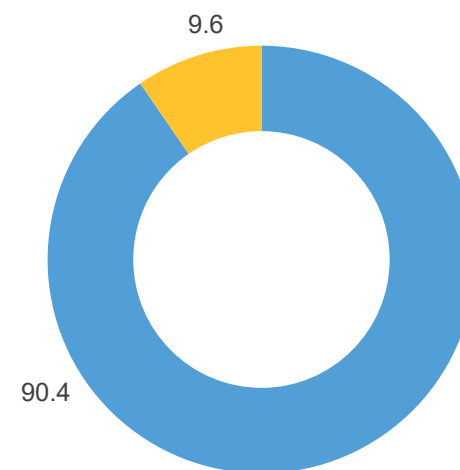
Земля и объекты
природопользования

400,2

Контракты, договора
аренды, лицензии,
«гудвиллы», деловые
связи

34,2

Структура инвестиций в разрезе источников финансирования, %



■ собственные средства
■ привлеченные средства